



**スマホ初心者でも大丈夫！**  
今からたった**15分**で  
**1万円**を作る方法

ご登録ありがとうございます！  
“シンママの息子”です。

今回は特典の1つである、  
15分間で1万円を『今すぐ』作り出す方法を紹介します。

僕がこのレポートを作成した理由は、**たった1つ**。

僕の母のように、多くのシングルマザーの方が抱える  
大きな2つの悩みを解決するため。

1.お金がなくて将来が不安。来月の生活さえも不安でたまらない...

2.家賃も、学費も、生活費も『今すぐ』お金が欲しい...

という2つの悩みです。

僕の母も、僕がいないところで苦しんでいる姿を見てきました。  
だからこそ、同じような方を救ってあげたい一心でこのレポートを届け  
ます。

まず、1つ目の『お金がなくて将来が不安』という状況について。

辛いですね、お金がないって本当に。

惨めだし、毎日1円単位の家計簿まで考えて、家事・育児・仕事と休ま  
る暇もない。。

かといって貯金がある訳でもないからどうすればいいか分からない。

という状況です。

僕も、僕の母もそうだったんですが、  
“一生懸命働く”こと以外でお金を稼げる方法を知らなかったんですよ。  
ね。

だから、時給900円の非正規介護士で働き続けていましたし、  
僕もアルバイトを死ぬほどがんばりました。

『楽しんで稼げる訳がない』  
『ネットで稼ぐなんてすべてウソだ』  
『自分が稼げる訳がない...』

とっていたんです。

でも、今から話す方法である  
“**自分が働かなくてもお金が入る仕組み**”  
を知ってからは不安がなくなってきました。

お金持ちって遠い存在だったんですが、  
『パートやアルバイト以外にも稼げる』  
『ネットでも、スマホでも本当にお金貰えるんだ』  
って実感することができたんです。

そんな経験をしてほしいから、  
このレポートに時給1万円の世界にチャレンジできる方法を書くことに  
しました。

52歳でスマホ音痴な母でもお金を手に入れたので、  
**一度やってみたら本当に簡単です！！**

この”あ、本当に稼げるんだ”って実感したら、  
どんな仕事も上手くいくようになりますし、不安な気持ちがスッとなくな  
ります。

まずは”**あなた自身の自信をつけること**”が大切。

それができれば”ネットで稼ぐのもカンタン”です！！

だから、僕からのお願いなのですが、  
今から教えることは何があっても”必ず”実行してほしいんです。

書いてあるとおりにやれば、  
**100%、15分で1万円稼げます。**  
(頑張ったら、5万円は絶対に稼げますから！！)

誰も挫折せずにお金が手に入るようにしているので、  
絶対に実行してください！！お願いします。  
スマホかパソコンがあれば出来るので安心してください。

次に2つ目の『家賃も、学費も、生活費も『今すぐ』お金が欲しい...  
』という考え方。

これが一番多い悩みだと思います。  
家賃が2ヶ月滞納したときや、  
親父の借金を返済しなければならない時、  
死ぬほど嫌な思いをしました。

## でも、待って下さい！！！！

今から教える方法を実施すれば、5万円が現金で手に入ります。  
でも、一瞬でなくなっちゃいます。

なくなったら、その時点で終わっちゃって、  
**また翌日から貧乏生活に元通り**なんです。

この貧乏生活を抜け出そうと思ったら、  
稼いだお金で”自己投資”することが大切。

例えば、本を買って読む、もそうです！  
1,000円のお金を節約する本を買って、  
実際の生活のときに5,000円の節約ができれば、  
4,000円得しますよね？

今払っているだろう年金もそうですよね。  
毎月お金を払うことで、65歳になったときに国からお金が支払われるよ  
うになってます。

今回も全く同じで、  
手に入れたお金を使って”自己投資”をして欲しいんですよね。  
自己投資をすれば、あなたも絶対に貧乏生活を抜け出せるようになるか  
らです。

僕もずっと貧乏で、来月の生活もギリギリな状態でも一回21万円のセミナーを受けたり、本を読んだり100万円近くのお金を自己投資に使ってきました。

だからこそ、僕自信も貧乏生活を抜け出せし、シングルマザーの母を苦しい生活から抜け出させてあげれたんです。

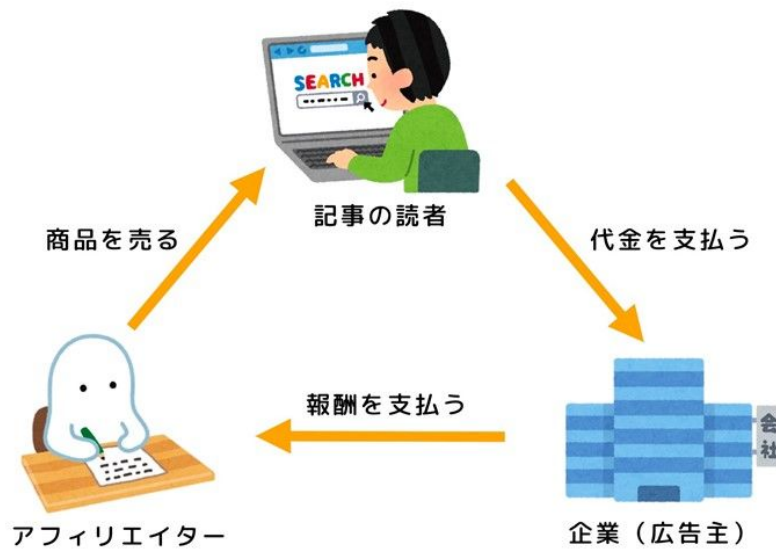
お金持ちになる人は、自己投資をして計画を立てながら前に進んでいきます。

頑張り屋で優しいあなたも、ぜひこのレポートで稼いだお金を自己投資に使って、“苦しい貧乏生活”を抜け出しましょうね！！

長くなりましたが、  
今から15分で1万円稼ぐ方法を紹介します！！

それは『**自己アフィリエイト**』と呼ばれるものです。

『...アフィリエイトって何！？！？！？』  
と思う方が大半なので安心してください。笑



アフィリエイトっていうのは、  
簡単に説明すると”商品を紹介したら自分にお金が入る紹介料”のことです！

例えば、他人が販売しているモノをお客さんに紹介してあげて、売れたら販売者の方から紹介料をもらう、というような感じです。

『じゃあ、自己アフィリエイトって何！？』となる方が多いと思うので、ここから集中して聞いてくださいね。

普通のアフィリエイトは『自分』が『販売者の商品やサービス』を『他人』に紹介すれば、お金を貰える仕組みです。でも、自己アフィリエイトは『自分』が『販売者の商品やサービス』を『自分』に紹介するっていう仕組みなんです。

おもしろいですよね笑

例えば、Aさんが5000円の商品を販売しているとします。  
このAさんが僕に『この商品を紹介してよ！売れたら3000円あげるよ！』と言ってきたので、僕はBさんに商品を売ってあげました。  
となると、Aさんは2000円のお金が手に入り、僕は3000円手に入るという仕組みです。

この流れをすべてネットで行うのが、アフィリエイトです。

自己アフィリエイトは、  
自分で商品を買うことで紹介料が貰えるのですが、  
“資料請求”や“口座開設”、“クレジットカードの発行”をすることでも  
お金が手に入っちゃうんです。

だから、自分はお金をかけずにお金が手に入る訳です！  
資料請求も口座開設もお金掛からないですからね(\*^^\*)

では、自己投資の話も、アフィリエイトも、自己アフィリエイトも理解したところで、一緒に15分で1万円稼ぐ方法にチャレンジしてみましよう！

**大丈夫！**

**僕が丁寧にわかりやすく、説明するので最後まで諦めないでください！**

## 15分で1万円稼ぐ方法 **チャレンジ開始**

### **【必要な準備】**

・メールアドレス

(Gmailが良いです！登録の方法がわからない人は[>>コチラ<<](#))

・電話番号

くらいです！



無料会員登録なので、他の会員サイトと同じように  
氏名、電話番号、住所を入力すれば完了します！！

では早速登録していきましょう。  
まずは下記URLをクリック！

[>>A8に登録する<<](#)

すると下記画面の左に移動します。



まずは”無料で登録でアフィリエイトを始める！”をクリックします。

すると、上記画面の右側に移行して、  
先程取得したメールアドレスを入力しましょう♪  
もしなければ、今使ってるメールアドレスでも大丈夫ですよ！

メールアドレスを2回入力したら、  
私はロボットではありませんをチェックして下さい。



そして下にスクロールして、

「メディア会員利用規約」を読んだら、またチェックを入れて”仮登録メールを送信する”をクリックして下さい(\*^^\*)

上記の一番右の画面になれば成功です！

次に、メール受信画面に移動しましょう！

もちろん、自分が登録したメール画面に移動してくださいね(\*^^\*)



僕の場合はGmailなので、  
Gmailの画面に移動しています！

他のメール昨日を使っている、  
上記画面の一番左になっているはずなので安心してください！

メール画面を開いたら、  
【登録用URL】と書いてある下のURLをクリック。  
すると、真ん中の画面に移動します♪

ここからは自分で

- ・ ログインID
- ・ パスワード
- ・ 個人又は個人事業主 法人
- ・ 氏名
- ・ フリガナ
- ・ 電話番号
- ・ 生年月日

- ・ 性別
- ・ 郵便番号
- ・ 住所

を入力してください！！

・ 個人又は個人事業主 法人  
の部分は、そのままOKです(\*^^\*)

ログインIDとパスワードは今後も使うので、  
覚えやすいものが良いですね！！

au 23:54 pub.a8.net 20%

電話番号 必須

ハイフン「-」を入れずにご入力ください。例) 0901 2345678

生年月日 必須

登録後は変更できません。

性別 必須

未選択 男性 女性

郵便番号 必須

郵便番号から住所を入力

都道府県 自動



すべて入力したら、  
“サイトをお持ちで無い方”  
をクリック！

au 23:55 pub.a8.net 20%

連絡の取れる居住地を正確にご登録ください。

建物名 任意

サイトをお持ちの方

**サイトをお持ちで無い方**

アプリ開発者の方はこちら

入力情報は登録前に修正できますので  
ご安心ください。

すべてを入力したら、  
“サイトをお持ちで無い方”をクリック！！

すると”自分のサイト”を作るための、  
登録画面が出てきます(\*^^\*)  
こちらも簡単です！！

- ・ニックネーム
- ・ブログURL
- ・ブログタイトル
- ・ブログカテゴリ
- ・ブログ紹介文
- ・A8登録サイトカテゴリ

を入力する必要があります。

The image displays two screenshots of the A8.net mobile registration interface. The left screenshot shows the 'ファンブログ登録' (Fan Blog Registration) page. It includes the A8.net logo, a link to 'ヘルプ(FAQ) お問い合わせ', and a section for 'ファンブログとは' (What is a Fan Blog). Below this are input fields for 'ニックネーム' (Nickname) and 'ブログURL' (Blog URL), both marked as '必須' (Required). A red callout box with a white arrow points to the bottom of the page, containing the text: 'すべて入力したら、“口座情報を登録する”をクリック！' (After entering all information, click 'Register account information!'). The right screenshot shows the continuation of the registration form. It includes fields for 'ブログタイトル' (Blog Title), 'ブログカテゴリ' (Blog Category), 'ブログ紹介文' (Blog Introduction), and 'A8登録サイトカテゴリ' (A8 Registration Site Category), all marked as '必須'. The 'ブログタイトル' field has a note: '25文字以内でご入力ください。' (Please enter within 25 characters). The 'ブログ紹介文' field has a note: '100文字以内でご入力ください。' (Please enter within 100 characters). The 'A8登録サイトカテゴリ' field is a dropdown menu with the text '選択してください' (Please select).

コチラも簡単で、  
もしあなたが猫が好きだとしたら、、

・ ニックネーム  
猫好きママ

・ ブログURL  
catlovemama

・ ブログタイトル  
猫好きママの日常

・ ブログカテゴリ  
適当に！

・ ブログ紹介文  
猫好きなママが、毎日の出来事を楽しく紹介していきます！みんなと仲良くなれたら嬉しいです！

・ A8登録サイトカテゴリ  
適当に！

みたいな感じで入力してください♪

**(※猫以外に、映画が好きな人は”猫”の部分をも”映画”に変えるだけで大丈夫です！)**

すべて入力したら、  
“口座情報を登録する”をクリックしてくださいね(\*^^\*)

ここでは”実際にお金が入金される口座”の登録になります！  
いつも使っている口座のほうが便利だと思います。

ネットショッピングする時と同じ要領で、  
入力してください！！

あと10分もすれば、  
実際に1万円以上が手に入り、  
この口座に入金されますよ♪

すべて入力したら”確認画面へ”をクリックして、  
確認が終われば登録完了です♪

# 【実際にお金を稼ぎます】

これでA8の登録が完了したので、  
次はいよいよログインしてお金を稼いじゃいましょう。

まず下記URLをクリックして、  
ログインを行ってください。

<https://www.a8.net/>

すると下記、左下図に移動するので先程登録したときの  
・ ログインID  
・ パスワード  
を入力しましょう。



ログインができれば、  
次は右上図のように“セルフバック”をクリック！！

すると下記画面に移動します！



セルフバックの意味は、  
“自分でサービスを利用して、自分でお金をもらう”って意味です。

今は少し難しいかもしれませんが、  
頭の片隅に置いてください。笑

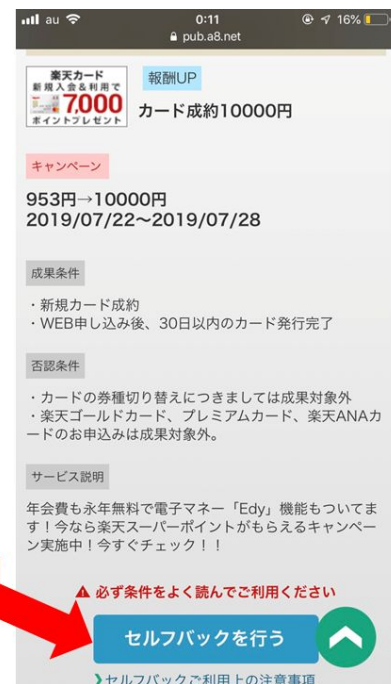


上記画面に移動したら、  
“ランキング”をクリックしてください。  
次に”カード”というボタンをクリック♪

これは色々なジャンルがあるのですが、



ここをクリック♪



カードが一番お金がかからず大きかお金を稼ぐことができるのでオススメです！ランキング第一位を見てみると  
“楽天カード”の新規発行になっていますよね！

これは年会費・入会費どちらも完全無料のクレジットカードを発行するだけで1万円も手に入ってしまう稼ぎ方です。

上記の画面に従って、  
“セルフバックを行う”をクリックしましょう！

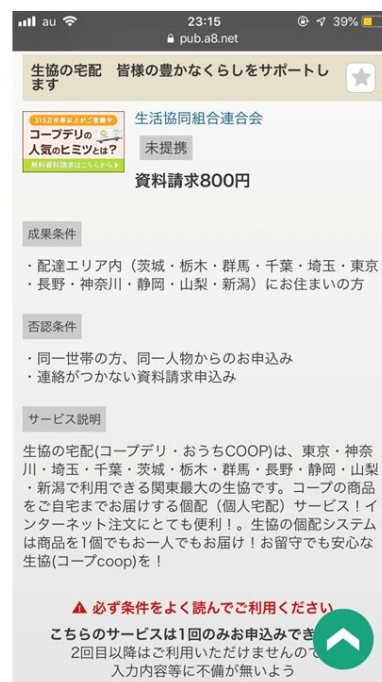


すると上記のように楽天の公式サイトに飛ぶので、  
当てはまる方を選んで登録を行っていきましょう！

コレがすべて完了すると、  
登録した口座にお金がしっかり入ります。

引き出せるのは2ヶ月後くらいなので、  
気長に待ちましょうね(\*^^\*)

今回はクレジットカード発行を紹介しましたが、他にもたくさん稼ぎやすい案件があります！



自分だけの特別な案件を探してみるのも楽しいですよ！

この方法だけであっという間に10万円以上稼ぐのも夢じゃないどころか、現実的です♪

クレジットカードの発行以外にも、

- ・ **ショッピングでのキャッシュバック**
- ・ **無料の資料請求**

もありますよ！

ネットは本当に稼げるということを実感してもらえましたか？

ここまで説明したことを実践さえしてくれていれば、あなたは現時点でお金を稼ぐことができましたということになります！！

でも、これは一度限りの超大技なので、残念ながらコレだけで永久に稼いでご飯を食べていくことはできません。

ただ、『ネットは稼げるということを実感する』ということ経験したので、そこらのサラリーマンよりも圧倒的にすごいんですけどね！

ぜひ、これからも一緒にがんばっていきましょう。  
あなたなら、絶対にできます。

これからも、メールマガジンでサポートしていくので一緒に幸せな未来勝ち取りましょうね！

**シンママの息子**